

## MijnPWRI – wat is dat eigenlijk?

In de Flits lees je af en toe iets over MijnPWRI. Dat is jouw pensioendossier waarin je pensioeninformatie is opgeslagen. Geen map met papieren, maar alles digitaal.

Iedereen die pensioen opbouwt bij het PWRI kan inloggen op MijnPWRI. We leggen hier stap voor stap uit hoe dat werkt.

### Hoe log je in op MijnPWRI?

Wil je jouw gegevens bekijken op MijnPWRI? Ga naar [mijn.pwri.nl](http://mijn.pwri.nl).




### Inloggen met een DigiD

Je komt nu op het inlogscherm van 'MijnPWRI'. Om te kunnen inloggen heb je een DigiD nodig. Dat is een wachtwoord dat je van de overheid krijgt.



Klik op de bruine knop 'Login met DigiD'.

Lees verder op pagina 6



Heb je nog geen DigiD? Dat kun je aanvragen via [www.digid.nl](http://www.digid.nl). Daar lees je precies wat je moet doen.

### Let op!

Voor je DigiD mag je zelf een gebruikersnaam en een wachtwoord kiezen. Je krijgt per post een speciale code toegestuurd. Daarmee activeer je je gebruikersnaam en wachtwoord. Je hebt nu een DigiD en je kunt dus inloggen op MijnPWRI.

Vervolg van pagina 5

Je komt nu op de website [www.digid.nl](http://www.digid.nl).

Wil je **bekijken** hoeveel pensioen je hebt opgebouwd? Kies dan bij 'inlogmethode' voor 'ik wil inloggen met alleen gebruikersnaam en wachtwoord'. Dit is de eerste keuze.

Voer je gebruikersnaam en wachtwoord in.

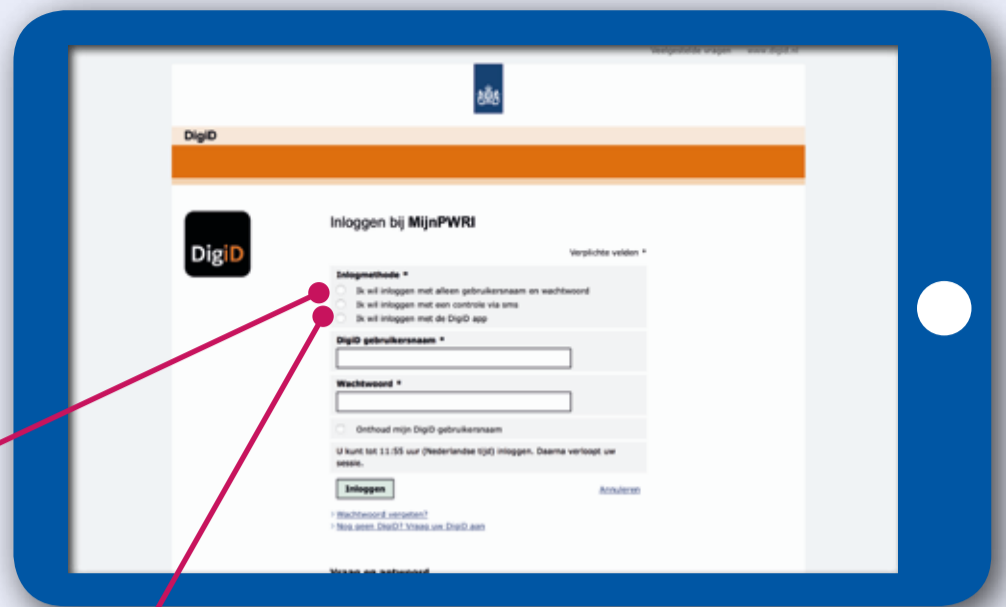
**Inlogmethode \***

- Ik wil inloggen met alleen gebruikersnaam en wachtwoord
- Ik wil inloggen met een controle via sms
- Ik wil inloggen met de DigiD app

**DigiD gebruikersnaam \***

**Wachtwoord \***

Onthoud mijn DigiD gebruikersnaam



Wil je een **wijziging doorvoeren**? Kies dan bij 'inlogmethode' voor 'Ik wil inloggen met controle via sms'. Dat is de tweede keuze.

Voer je gebruikersnaam en wachtwoord in.

Je krijgt op je mobiele telefoon een sms-bericht met een code.

Voer deze code in op het scherm en klik op 'volgende'.

**Inlogmethode \***

- Ik wil inloggen met alleen gebruikersnaam en wachtwoord
- Ik wil inloggen met een controle via sms
- Ik wil inloggen met de DigiD app

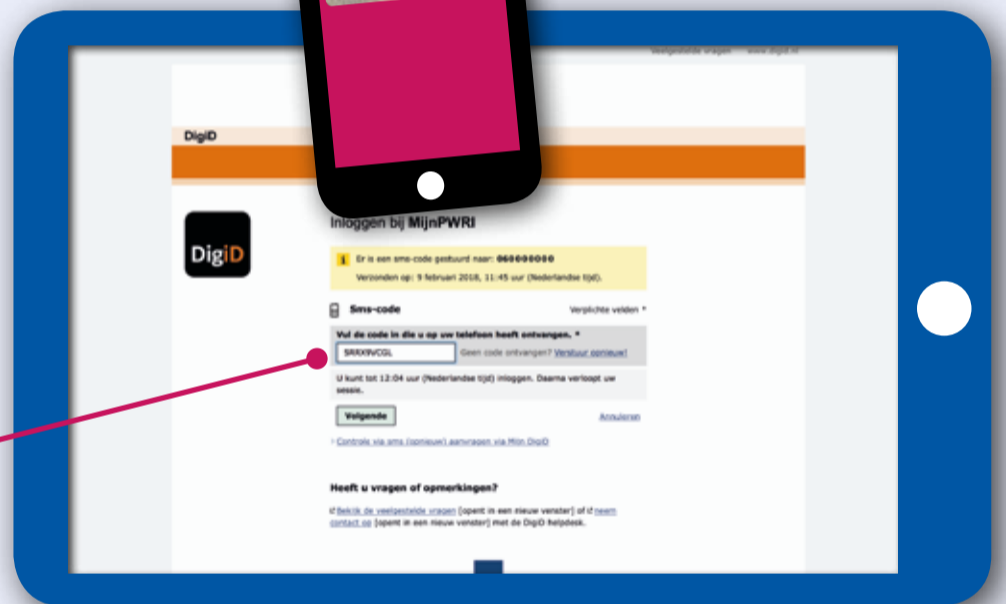
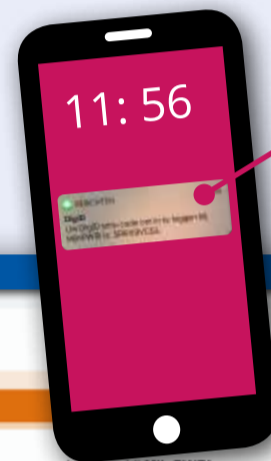
**DigiD gebruikersnaam \***

**Wachtwoord \***

Onthoud mijn DigiD gebruikersnaam

**BERICHTEN**

DigiD  
Uw DigiD sms-code om in te loggen bij MijnPWRI is: SRRX9VCGL



**Sms-code**

Vul de code in die u op uw telefoon heeft ontvangen. \*

SRRX9VCGL

U kunt tot 12:04 uur (Nederlandse tijd) inloggen. Daarna verloopt uw sessie.

**Volgende**

Controle via sms (opnieuw)

Nu ben je ingelogd bij MijnPWRI. Je kunt al je pensioengegevens bekijken. Ook kun je wijzigingen doorgeven.



## Let op!

Je DigiD gebruik je voor allerlei belangrijke zaken. Niet alleen voor MijnPWRI, maar ook bijvoorbeeld als je een toeslag wilt aanvragen bij de Belastingdienst. Het is dan ook belangrijk dat je je DigiD geheim houdt.

## Wat kun je met MijnPWRI?

MijnPWRI is jouw persoonlijke website waarin jouw persoonlijke pensioeninformatie is opgeslagen. Op MijnPWRI zie je hoeveel pensioen je tot nu toe hebt opgebouwd. Ook zie je hier hoeveel geld per maand je kunt verwachten als je met pensioen gaat. En je kunt wijzigingen doorgeven.

## Hoeveel pensioen heb je opgebouwd?

Op MijnPWRI zie je hoeveel pensioen je tot nu toe hebt opgebouwd. Klik op 'Volledig pensioenoverzicht'. Je ziet dan wat je netto per maand kunt verwachten als je doorwerkt tot je AOW-leeftijd.

## Belangrijke documenten

Op MijnPWRI vind je alle belangrijke documenten die te maken hebben met je pensioen. Bijvoorbeeld je Uniform Pensioenoverzicht (UPO).

## Wijzigingen doorgeven

Op MijnPWRI kun je je eigen gegevens controleren. Is er iets veranderd? Geef dan hier de juiste gegevens direct door.

## Post van het PWRI

Je kunt je abonneren op de digitale nieuwsbrief met het laatste nieuws over jouw pensioen. Vergeet niet je e-mailadres in te vullen!

Heb je vragen over MijnPWRI? Kom je er niet uit? We helpen je graag verder. Bel met het PWRI: 045 579 63 00.



MijnPWRI is veilig. Doordat je inlogt met je DigiD kunnen andere mensen jouw gegevens niet bekijken.

